



APPLICATION
LIVE PILOT

MOBILITÉ

**SUIVEZ VOS INDICATEURS ET STATISTIQUES
POUR PILOTER VOTRE ACTIVITÉ À DISTANCE**

CodialMobile Live Pilot


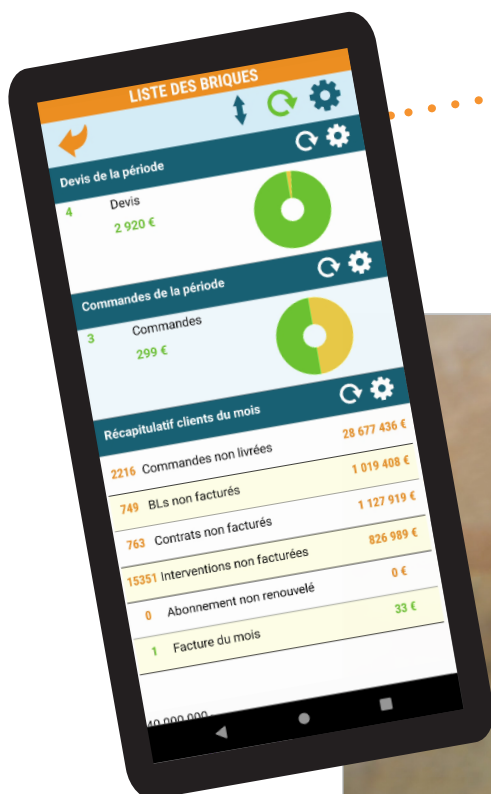
A QUI EST-CE DESTINÉ ?

L'application Codial Mobile Business s'adresse spécifiquement aux chefs d'entreprises, aux commerciaux et aux chefs de services. Elle leur permet d'accéder à tout moment, à leurs statistiques et indicateurs clés pour piloter leur activité et gagner en réactivité même en déplacement.

POUR QUOI FAIRE ?

L'application permet de choisir et personnaliser les briques que vous souhaitez afficher en fonction de vos centres d'intérêt. De nombreuses briques sont disponibles et personnalisables pour **accéder à vos statistiques de Ventes, d'Achats, d'Interventions, de Chiffre d'Affaire, de marges...**

- Devis, commandes, livraisons, facturations sur une période donnée.
- Récapitulatif mensuel des commandes, BL, contrats et interventions non facturés.
- Récapitulatif des ventes par période.
- Commandes fournisseurs sur une période donnée.
- Comparatif du CA actuel comparé à l'exercice précédent (vision annuelle ou mensuelle).
- Comparatif des marges mensuelles et cumulées.
- Statistique des appels commerciaux et hotline.
- Et plus encore !





1) CHOISISSEZ LES BRIQUES QUE VOUS SOUHAITEZ AFFICHER

Parce qu'un commercial n'a pas besoin d'accéder aux mêmes informations qu'un chef d'entreprise, l'application **permet à chacun d'afficher les informations dont il a besoin.**

Il existe plusieurs types de briques qui affichent les informations sous divers formats : *données, graphiques, tableaux...*



Pour éviter d'accéder à certaines informations sensibles, comme la marge ou le CA, **l'accès à certaines briques peut être restreint** pour chaque utilisateur.

SÉLECTION DES BRIQUES À AJOUTER	
CA sur période équivalente (exercice)	1 +
Chiffre d'affaires et marges exercice	2 +
Chiffre d'affaires réel et théorique	1 +
Commandes de la période	1 +
Commandes fournisseurs sur la période	1 +
Devis de la période	6 +
Factures de la période	2 +
Interventions sur la période	1 +

2) PARAMÉTRÉZ VOS BRIQUES

Les briques sont paramétrables pour permettre de **filtrer les données selon vos critères** : *affectation, commercial, technicien, période, éléments particuliers...*

Pour afficher plusieurs fois la même brique avec des paramétrages différents, dupliquez la brique et renommez-la !

Parce que certaines briques seront consultées plus fréquemment que d'autres, gérez l'ordre des briques et **affichez les plus importantes en premier.**

Les valeurs de «seuil», vous permettent d'indiquer à partir de quel montant votre objectif est atteint. Les données retournées apparaîtront en vert si l'objectif est atteint et en rouge le cas échéant.

PARAMETRAGE BRIQUES LIVEPILOT

Titre
Devis du trimestre

Affectation
Toutes

Opération
Toutes

Agence
Toutes

Commercial
DEROCHE

Période
Trimestre en cours

Seuil 1
500

Seuil 2
1000

LISTE DES BRIQUES

Devis du trimestre VALLEYRE Soan
4 Devis 2 920 €

Devis du trimestre DEROCHE Nicolas
3 Devis 26 626 €

Devis mois GLOBAL
8 Devis 34 306 €

Devis trimestre GLOBAL
8 Devis 34 306 €

Devis année GLOBAL
8 Devis

GESTION DE L'ORDRE DES BRIQUES

Devis du trimestre VALLEYRE Soan

Devis du trimestre DEROCHE Nicolas

Devis mois GLOBAL

Devis trimestre GLOBAL

Devis année GLOBAL

Commandes de la période

Récapitulatif clients du mois

Interventions sur la période

Livraisons sur la période

Factures de la période

Commandes fournisseurs sur la période

Devis de la période

LISTE DES BRIQUES

Commandes fournisseurs sur la période

Devis de la période

Comparatif CA mois par mois

Mois	CA 21	CA 22	Ecart
Jan.	664 721,04	850 440,40	185 719,36
Fév.	769 008,29	835 306,08	66 297,79
Mar.	819 688,65	673 722,37	-145 966,28
Avr.	819 589,96	506 454,45	-313 135,51
Mai	849 392,64	662 713,43	-186 679,21
Juin	636 420,10	1 241 551,80	605 131,70
Juill.	778 526,74	1 186 659,90	408 133,16
Août.	1 052 084,46	1 532 566,85	480 482,39
Sep.	893 042,00	931 528,14	38 486,14
Oct.	1 280 149,15	1 114 941,83	-165 207,32
Nov.	789 394,07	853 824,46	64 430,39
Déc.	1 029 963,06	1 405 051,31	375 088,25

Cumul annuel

3) ACCÉDEZ À VOS STATISTIQUES DE N'IMPORTE OÙ

Une fois le paramétrage effectué, vous n'avez plus qu'à **faire défiler l'écran pour accéder à toutes vos informations.**

Les données sont chargées lors de l'ouverture de l'application, mais vous pouvez forcer l'actualisation pour une ou l'ensemble des briques.

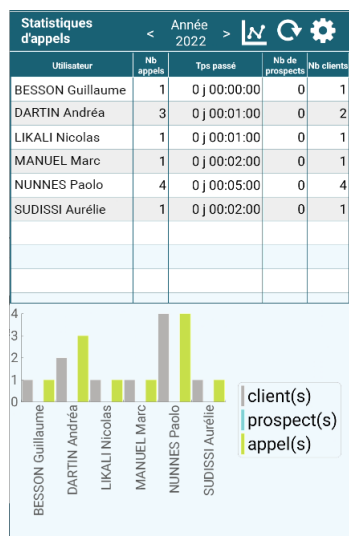
Toutes les briques sont repliables individuellement pour permettre de comparer facilement les données de l'une et l'autre.



QUESTIONS

J'ai plusieurs agences, est-ce que je vais pouvoir obtenir des informations pour chacune ?

Oui, dans les paramètres de vos briques, vous pouvez de choisir les informations pour chaque agence ou pour toutes.



J'utilise le module Centre d'Actions pour enregistrer mes appels, est-ce qu'il y a des informations sur les d'appels ?

Oui, il existe la brique dédiée «**Statistiques d'appels**» qui permet d'afficher les appels du jour, de la semaine, du mois ou de l'année par utilisateur, groupe, agence ou société.

Vous visualisez qui a passé des appels, pendant combien de temps, et avec qui.